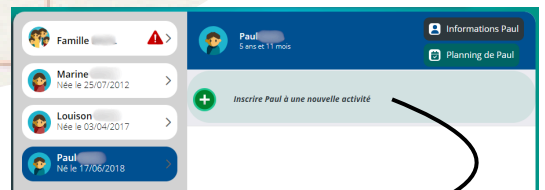


INSCRIPTION EN GARDERIE

Année 2026-2027

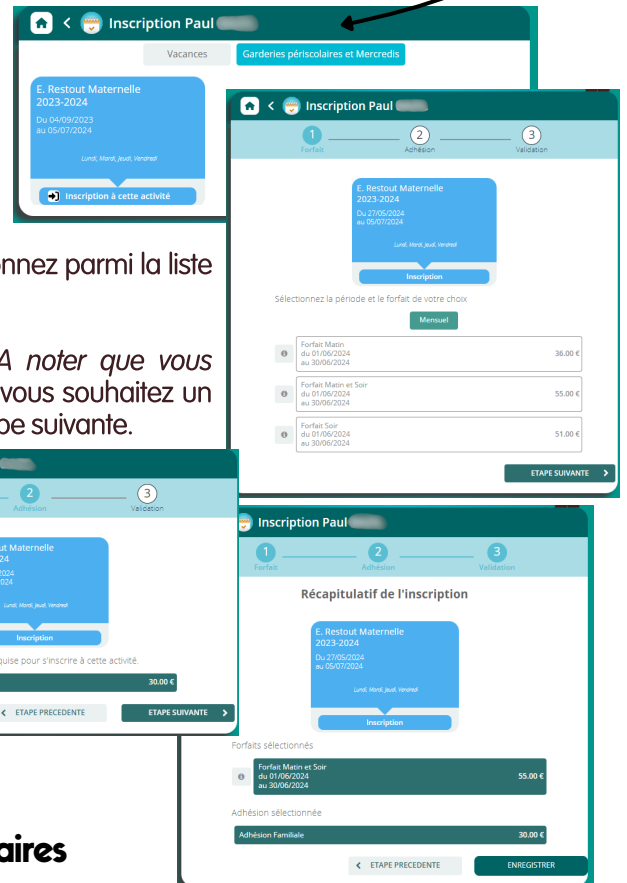
Etape 1 Se connecter à son Espace Famille et vérifier toutes ses coordonnées

Pour se faire, cliquer sur "Famille" ou sur chaque enfant et compléter ou modifier les informations manquantes ou erronées. Lorsqu'un des items s'accompagne d'un triangle rouge ⚠️, c'est qu'une information obligatoire est demandée.



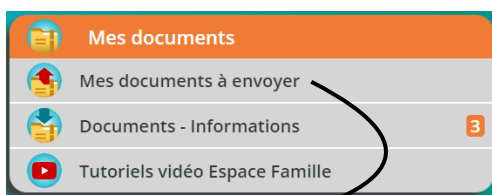
Etape 2 Procéder à l'inscription en garderie

- Après avoir cliqué sur le nom de votre enfant, vous visualisez les activités auxquelles votre enfant est déjà inscrit. Pour inscrire votre enfant, cliquez sur la ligne avec le + "Inscrire ... à une nouvelle activité" au-dessus des inscriptions en cours.
- Ensuite, cliquez sur l'onglet "Garderies périscolaires" puis sélectionnez parmi la liste affichée l'école de votre enfant, maternelle ou élémentaire.
- Puis choisissez le forfait envisagé pour l'année 2026-2027. *A noter que vous pourrez toujours modifier votre choix en septembre si besoin.* Si vous souhaitez un tarif occasionnel, ne rien sélectionner à cette étape et aller à l'étape suivante.
- Pour continuer, valider l'adhésion familiale (celle-ci vous sera demandée à chaque enfant que vous inscrirez mais elle ne sera bien comptabilisée qu'une fois par famille) en la surlignant en vert et aller à l'étape suivante.
- Un récapitulatif apparaît, vérifiez bien les informations renseignées et enregistrer en bas à droite.



Cette étape est à réitérer pour chaque enfant !

Etape 3 Transmettre les documents nécessaires



Selon votre situation des documents peuvent être à nous transmettre :

- Un RIB, si vous souhaitez mettre en place des prélèvements automatiques ou si vos coordonnées bancaires. *A noter que pour les familles prélevées l'année dernière, vous n'avez pas besoin de nous le fournir à nouveau.*
- Une copie du carnet de vaccination pour les - de 6 ans (réglementation de la PMI) *si non fournie les années précédentes.*
- Pour les familles arrivant d'une autre région, merci de nous fournir une attestation de votre quotient familial en cours afin que nous puissions établir le tarif adéquat.

Il est possible de les transmettre directement via l'onglet "Document à envoyer".

Etape 4 Compléter les informations de votre entourage

Cette étape permet notamment de lister les personnes susceptibles et autorisées à récupérer votre enfant en garderie.

